


PULVERIZADORES ARRASTRADOS - PULVERISATEURS TRAINES - TRAILED SPRAYERS


MOD. "COMPAC 3200" - 3.000 LTS

BARRAS HIDRAULICAS - HYDRAULIC BOOMS - RAMPES HYDRAULIQUES


-  Depósito en polietileno, cuba auxiliar lava-mano y lava-circuito.
- Depósito mezclador de productos.
- Nivel de agua frontal.
- Mando volumétrico eléctrico; ordenador de pulverización.
- Get rotativo de limpieza interna del depósito.
- Chasis en acero perfil UPN 180, pintura epoxi.
- Plataforma operador con escalera abatible.
- Ancho de eje: de 1.500 a 2.000 mm.
- Barras hidráulicas que se pueden montar:
 - Barras hidráulicas mod. SOLANO 12 y 14 mts de plegado vertical.
 - Barras hidraul. mod. ESPECIAL 15, 16 y 18 mts de plegado vertical.
 - Barras hidráulicas mod. SH 18 y 21 mts de plegado vertical.
 - Barras hidráulicas 16, 18, 21, 24, 27 y 30 mts de plegado lateral.

Consúltenos para recibir un presupuesto



-  Tank in polyethylene, with auxiliar tank for hand-washing and circuit washing.; chemical induction tank.
- Front liquid level indicator.
- Electrical VOLUMETRIC pressure regulator; spraying computer.
- Rotative get to clean the inside walls of the tank.
- Chassis in steel UPN 180 profile, epoxy painting.
- Platform for operator with foldable ladder.
- Axle width: from 1.500 to 2.000 mm.
- Choice of hydraulic booms:
 - Hydraulic booms mod. SOLANO 12 & 14 mts - vertical folding.
 - Hydraulic booms mod. ESPECIAL 15, 16 & 18 mts - vertical folding.
 - Hydraulic booms mod. SH 18 & 21 mts - vertical folding.
 - Hydraulic booms 16, 18, 21, 24, 27 & 30 mts - lateral folding.

Consult us to receive a draft offer

-  Réservoir en polyéthylène avec cuve auxiliaire lave-main et rince-circuit; bac incorporateur de produits.
- Niveau de liquide frontal.
- Régulateurs de pression: DPM électrique, DPAE.
- Get rotatif pour nettoyer les parois internes de la cuve.
- Chassis en acier UPN 180, peinture epoxy.
- Plateforme opérateur avec échelle rabattable.
- largeur essieu: de 1.500 à 2.000 mm.
- Rampes hydrauliques possibles:
 - Rampes hydr. mod. SOLANO 12 & 14 mts - repliage vertical.
 - Rampes hydr. mod. ESPECIAL 15, 16 & 18 mts - repl. vertical.
 - Rampes hydr. mod. SH 18 & 21 mts - repliage vertical.
 - Rampes hydr. 16, 18, 21 24, 27 & 30 mts - repliage latéral.

Consultez-nous pour recevoir un devis



RO 250
6 membranas
245 L/mn
20 bar

GAMMA 202
6 pistones
189 L/mn
50 bar

